

崇明统计

第一期

上海市崇明区统计局

2021年2月2日

2020年崇明区国民经济运行情况

2020年，面对新冠肺炎疫情的严重冲击和严峻复杂的国内外环境，全区各部门坚持稳中求进工作总基调，坚定不移走好生态优先、绿色发展之路，统筹疫情防控和经济社会发展取得显著成效。全区经济基本走势呈一季度下降、二季度企稳、三季度回升、四季度冲刺态势，随着一系列稳增长政策措施深入推进落实和叠加发力，全区主要经济社会发展指标总体完成情况好于预期，经济增长在抗击疫情中体现韧性。

一、主要经济指标完成情况

2020年，全年保持正增长的指标主要有固定资产投资总额、外贸出口总额；增速由负转正的指标主要有地区生产总值、工业总产值、财政收入、旅游接待游客及营收；降幅逐渐收窄的指标主要有社会消费品零售总额。具体完成情况如下：

表 1: 主要经济指标完成情况

	单位	2020 年	
		绝对值	同比 (%)
增加值	亿元	381.83	1.2
# 第一产业	亿元	22.59	-3.2
# 第二产业	亿元	99.71	2.6
# 第三产业	亿元	259.53	1.1
工业总产值	亿元	475.3	9.3
# 规模以上工业产值	亿元	452.3	9.3
财政总收入	亿元	354.0	4.0
# 区级财政收入	亿元	119.0	3.5
财政支出	亿元	385.4	0.7
固定资产投资总额	亿元	263.1	25.7
# 房地产投资额	亿元	96.7	2.3
社会消费品零售总额	亿元	128.4	-6.3
商品销售总额	亿元	316.7	2.7
招商引资企业	户	71310	-10.1
招商引资实现税收	亿元	341.7	7.2
旅游接待人数	万人次	761	10.0
旅游营业收入	万元	162003	10.6
出口创汇	亿元	75.7	57.2
新增就业 (完成目标%)	人次	9100	101.1
全体居民人均可支配收入	元	41990	5.1

注：增加值增长速度为可比增长

二、全年经济运行总体情况

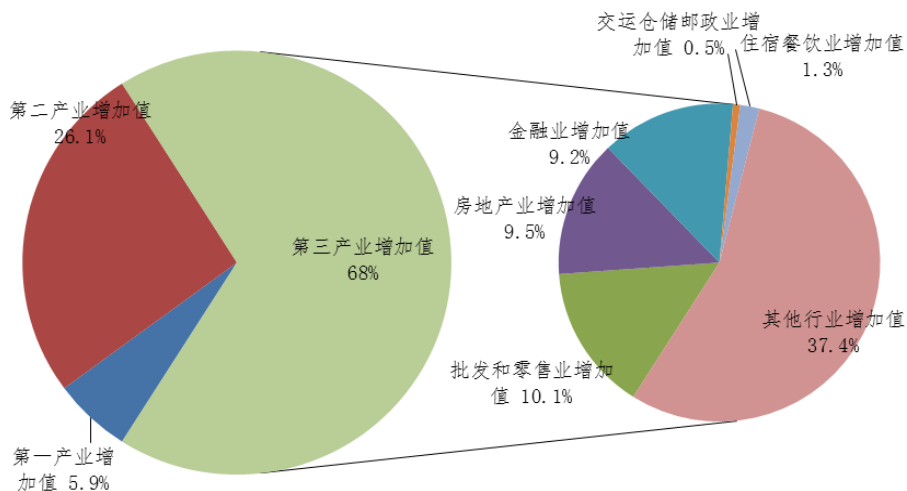
(一) 经济运行持续恢复，经济总量小幅增长

经市统计局初步核算，2020年，崇明区增加值381.83亿元，按可比价格计算，比上年增长1.2%。在肺炎疫情严重冲击下，一季度全区增加值下降4.6%，二季度逐步恢复，增加值降幅明显收窄为下降0.5%，三季度增加值增速转正为增长0.6%，四季度实施各种稳增长举措，最终实现全年1.2%的增幅。2020年，

我区增加值增速在全市 8 个郊区中排名第六。

分产业看，第一产业增加值 22.59 亿元，下降 3.2%；第二产业增加值 99.71 亿元，增长 2.6%；第三产业增加值 259.53 亿元，增长 1.1%。第一产业增加值占比 5.9%，比上年下降 0.4 个百分点；第二、三产业增加值占比分别为 26.1%和 68%，分别比上年提高 0.1 个百分点和 0.3 个百分点。分行业看，四季度末，全区 9 个行业大类下的 10 个主要行业中，有 7 个行业增加值同比增长，三季度末时仅有 4 个行业增加值同比增长。工业、批发和零售业、建筑业、交通运输仓储邮政业增加值均在第四季度转降为增，房地产业增加值降幅较三季度末收窄 0.6 个百分点。从绝对量看，工业增加值 89.67 亿元，占全区经济总量的比重最高，达 23.5%。从增速看，金融业增速最快，为 11.1%。

图 1：三次产业及主要行业增加值占比情况

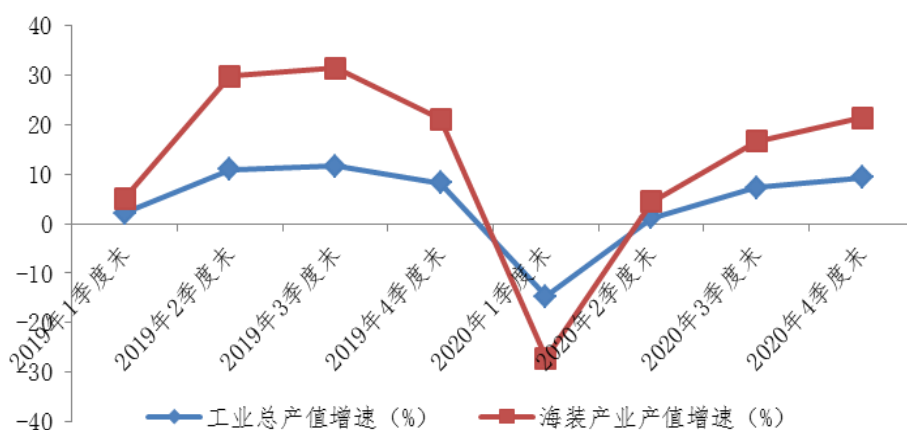


（二）工业生产持续发展，海装产业支撑作用明显

疫情伊始，全区工业生产受到较大冲击，一季度工业走势一度探底，二季度生产逐步恢复，下半年以来单月工业产值增速连

续 6 个月保持两位数增长，尤其是海洋装备产业增长较快，支撑全区工业总体保持了稳定增长态势。2020 年，全区完成工业总产值 475.3 亿元，比上年增长 9.3%，其中，规模以上工业产值 452.3 亿元，比上年增长 9.3%，增速较三季度分别加快 2 个百分点和 3.3 个百分点。全年完成销售产值 472.9 亿元，比上年增长 9.4%，产销率为 99.5%。

图 2：2019-2020 年工业生产情况



六大重点行业增减各半，合计产值占比超八成。2020 年，全区工业 29 个行业大类中 15 个行业工业产值同比增长，行业增长面 51.7%。六大重点行业全年共完成产值 397.1 亿元，比上年增长 9.6%，高于全区水平 0.3 个百分点，占全区工业总产值的 83.6%。2020 年，重点行业中的“铁路、船舶、航空航天和其他运输设备制造业”和“金属制品、机械和设备修理业”分别完成工业产值 270.7 亿元和 46.7 亿元，比上年分别增长 12.1%和 15%，成为全区两大主导行业，拉动全区工业总产值增长 8.3 个百分点。

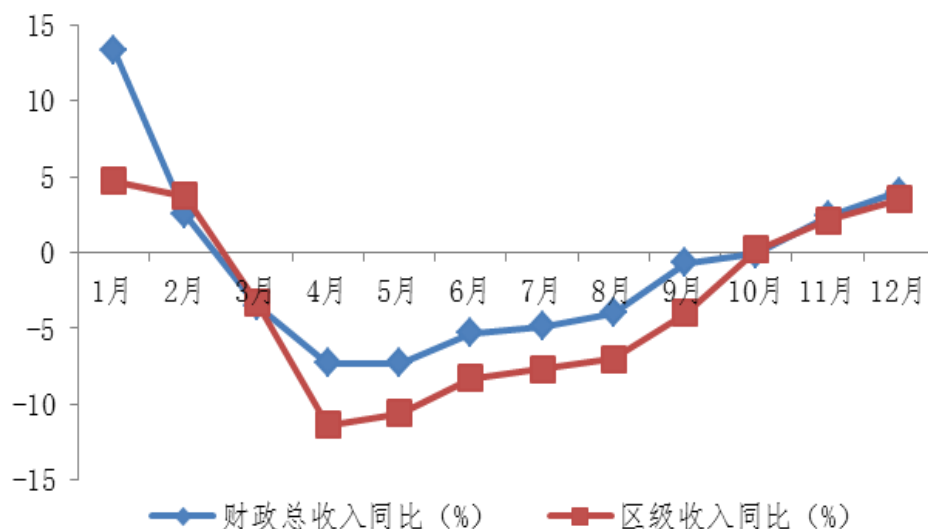
海洋装备产业增速明显高于全区水平，对全区工业增长形成有力支撑。2020年，全区海洋装备产业完成总产值347.5亿元，比上年增长12.1%，增幅高于全区水平2.8个百分点，占全区工业总产值的73.1%。纵观全年，海洋装备产业运行趋势为深度探底反弹后逐步企稳，至年底，增速略有回调。总体来看，船舶制造业、船舶修理业和船舶配套业呈现出同步增长态势。

战略性新兴产业五大领域三增二减，增速低于全区水平。2020年，全区战略性新兴产业制造业产值在四季度实现由降转增，全年共实现产值277.3亿元，比上年增长5.0%，低于全区水平4.3个百分点，占全区规模以上工业总产值的61.3%。五大领域中增长的领域有高端装备、新材料和新能源，下降的领域有生物医药和节能环保。

（三）财税收入稳增长，民生支出有保障

2020年，全区实现财政总收入354亿元，比上年增加13.7亿元，增长4%。其中，区级财政收入119亿元，比上年增加4亿元，增长3.5%。全区税收总额357.7亿元，比上年增长5.4%，其中，招商引资实现税收341.7亿元，比上年增长7.2%，占全区税收总额的95.5%。从产业层面看，第一、二、三产业分别实现税收0.2亿元、85.3亿元、272.2亿元，同比增幅分别为17.6%、11.2%、3.7%。从行业层面看，租赁商务服务业、建筑业、批发和零售业支撑作用明显，分别实现税收111.4亿元、70.6亿元、39.8亿元，同比增幅分别为3.3%、9.3%、6.8%。

图 3: 2020 年全区财政收入增长情况



全区财政支出 385.4 亿元，同比增长 0.7%。其中，区级支出 285.4 亿元，同比下降 1.8%。位列区级支出前六项的分别是：交通运输支出、农林水支出、社会保障和就业支出、教育支出、城乡社区支出和卫生健康支出，与上年相比，卫生健康支出增长 5.8%，教育支出增长 1%，交通运输支出增长 0.4%，社会保障和就业支出增长 0.2%。

（四）投资保持快速增长，投资结构更加优化

2020 年，在报建设项目 363 个，比上年的 235 个增加 128 个，增长 54%。新入库项目 238 个，比上年的 137 个增加 101 个，增长 73.7%，其中，计划总投资在亿元以上的项目 38 个，比上年多了 9 个。新项目、大项目的入库确保了固定资产投资全年保持良好增势。

2020 年，全区完成固定资产投资 263.1 亿元，比上年增长

25.7%，增速较三季度末加快 11.1 个百分点。房地产投资由降转增，好于预期。全年完成房地产投资 96.7 亿元，比上年增长 2.3%，扭转了自下半年以来的下降趋势（上半年下降 10%、三季度末下降 20.4%），于 12 月份实现正增长。重点建设项目投资是固定资产投资增长的关键。全年完成建设项目投资 166.4 亿元。其中，年度完成投资亿元以上的项目 39 个，完成投资额 99.2 亿元，占建设项目投资总额的近 60%。财政资金和社会资金投入实现同步增长。2020 年随着产业项目投入的增加，社会性投资明显增长，改变了以往靠加大政府投资来拉动投资增长的现象。全年完成财政性投资 144.1 亿元，比上年增长 7.5%；完成社会性投资 119 亿元，比上年增长 58.0%。第一、二产业投资成倍增长，第三产业投资仍占绝对优势。第一、二产业全年分别完成投资 11.8 亿元和 22.6 亿元，比上年分别增长 139.6%和 581.5%，占比分别由上年的 2.4%和 1.6%，提高到 4.5%和 8.6%。第三产业完成投资 228.7 亿元，比上年增长 13.7%，占固定资产投资的比重达 86.9%。

图 4：2019-2020 年投资增长情况

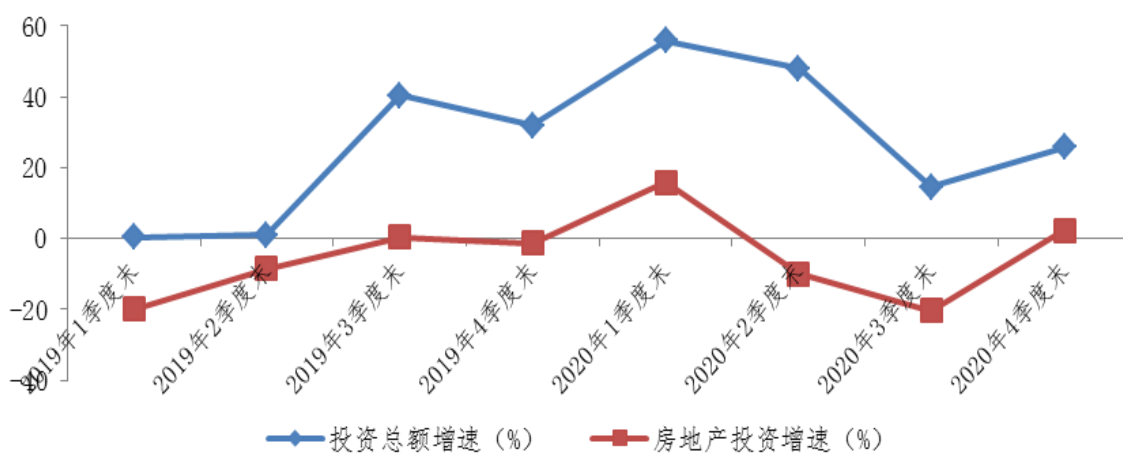


表 2：2020 年完成投资额较大的工程项目情况

序号	工程项目名称	2020 年完成投资额（亿元）
1	四条道路合计	32.36
2	花博会主要场馆项目合计	10.61
3	临港长兴科技园 D3-02 项目	6.18
4	陈海公路东段提升工程	5.90
5	东平森林公园改造提升工程	4.38
6	恒大上海高科技农业基地项目	3.41
7	中荷农业创新园项目	3.37
8	陈家镇裕安养殖场渔光互补光伏发电项目	3.09
9	崇明堡镇汽车站改造工程	2.64
10	崇明 300 万羽蛋鸡场项目	2.63

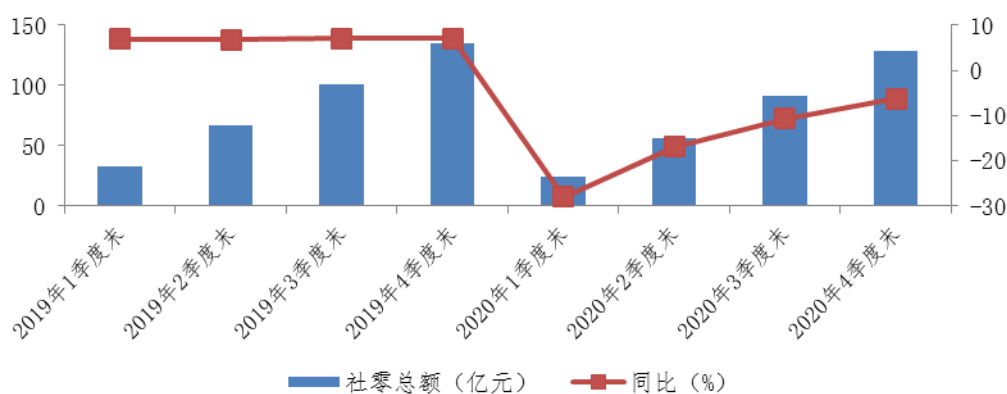
（五）市场销售持续改善，消费能级逐步提升

2020 年，受疫情影响，市场消费一度低迷不振，从 4 月份开始逐步回暖，5 月单月社零额实现年内首次转正，8-12 月单月社零额连续 5 个月正增长。全区全年实现社会消费品零售总额 128.4 亿元，比上年下降 6.3%，降幅较三季度末收窄 4.3 个百分点。其中，限额以上商品零售额 33.4 亿元，比上年下降 5.6%，降幅较三季度末收窄 5.5 个百分点。分行业看，零售业 108.4 亿元，下降 8.3%，批发业 6.5 亿元，增长 6.4%；住宿业 5.5 亿元，增长 9%；餐饮业 8 亿元，增长 3.7%。从用途看，吃、穿、用、烧分别实现零售额 54.1 亿元、14.8 亿元、51.5 亿元、8 亿元，比上年均有所下降，降幅分别为 3.9%、7.2%、8.7%、4.6%。12 月份，实现社会消费品零售总额 12.8 亿元，同比增长 11.2%，环比增长 1.3%。

2020 年，全区实现商品销售总额 316.7 亿元，比上年增长 2.7%；集市贸易成交额 34.2 亿元，比上年下降 3.2%。

新业态、新模式、新平台正加快改造传统消费迭代升级，为全区经济发展注入强劲动力。在直播带货新业态蓬勃兴起的背景下，我区成功举办3场领导直播带货活动，直播累计流量87.18万人次，销售额266.5万元。世界级生态岛电商直播园的挂牌揭幕，将有力助推我区电商直播新业态的快速发展，促进线上线下消费深度融合发展。崇明万达广场建成开业，结束了崇明无大型商业设施历史，迅速形成我区新的消费热点。据万达方面统计，2020年11-12月，万达广场全可出租（使用）面积66800.7平方米，客流量13577.7万人次，零售业商户商品销售额9079.7万元，餐饮业营业额3286.1万元，服务业营业额1193.2万元。

图5：2019-2020年社会消费品零售总额增长情况



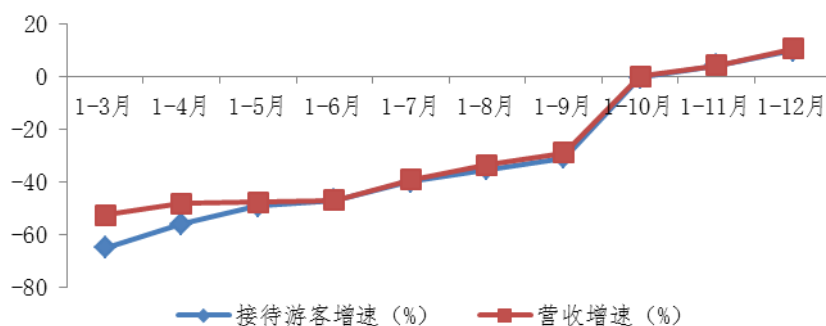
（六）旅游市场强劲复苏，接待人次和营收均两位数增长

近年来，全区大力发展生态旅游，深挖资源优势，成功创建国家全域旅游示范区，花博筹备工作加快推进，民宿发展如雨后春笋，崇明旅游品牌影响力显著提升。但2020年突如其来的疫情使旅游业遭受重创，一度出现断崖式下跌。随着疫情防控有力有效，下半年开始旅游市场有所回暖，7月当月旅游接待人次和

营收首次实现正增长。随着旺盛的旅游消费需求逐步释放，通过深度挖掘崇明特色文旅资源，精心举办文旅节庆活动，营造花博热烈氛围，崇明旅游市场持续升温。

2020年，全区旅游企业共接待游客761万人次，比上年增长10%；实现营业收入162003万元，比上年增长10.6%，两个指标均实现了两位数增长。其中，各旅游景点接待游客293.6万人次，实现营业收入11935万元，比上年分别下降7.5%和19.5%；旅行社共接待游客3.2万人次，实现营业收入24802万元，比上年分别下降70.5%和32.1%；宾馆（酒店）接待人数为464.1万人次，实现营业收入125266万元，比上年分别增长27.8%和31.7%。

图6：2020年旅游接待游客及营收情况



（七）外贸出口高位增长，金融市场增势良好

2020年以来，全区出口逆势增长，增速一直保持较高水平。全区全年实现进出口总额112.5亿元，比上年增长29.5%。其中，出口75.7亿元，增长57.2%；进口36.8亿元，下降5%。上海中远海运重工有限公司和上海华润大东船务工程有限公司两家企

业出口额大幅增长，进而带动全区出口大幅上涨。

2020年，全区新批准三资企业316个，比上年增长16.2%；三资企业合同外资80170万美元，比上年下降9.2%。实到外资16507万美元，比上年下降29.8%。

2020年，全区14家金融机构合计存、贷、储余额均呈现两位数增长。具体来看，金融机构本外币存款余额1262.6亿元，比上年末增长16.3%，其中，储蓄存款747.7亿元，比上年末增长16.2%；金融机构本外币贷款余额785.9亿元，比上年末增长11.1%。

（八）就业形势总体稳定，居民收入增速快于经济增速

以“新增就业、农民职业培训、帮扶引领成功创业”等各项就业指标为抓手，努力帮助劳动力实现更充分和更高质量就业。2020年，全区完成新增就业岗位9100人次，完成年度目标9000人次的101.1%。其中，乡镇单位新增就业4895人次，完成年度目标的104.4%；区属单位新增就业4205人次，完成年度目标的97.6%。另外，自主创业257人次，完成年度目标230人次的111.7%。城镇登记失业人数始终控制在市下达的6786人指标以内。

消费市场持续稳定恢复，消费能级不断提升，究其原因，与居民消费能力和消费意愿增强，企业产品和服务不断改善密切相关。2020年，全区全体居民人均可支配收入41990元，比上年增长5.1%。

三、经济运行中需关注的问题

一是外部环境不稳定性不确定性依然较大。全球疫情影响具有长期性、复杂性和不确定性，上海面临境外病例输入和国内疫情可能出现季节性反弹的双重压力，尤其是冬季疫情防控难度加大。疫情对全区经济的影响将持续存在，特别是聚集性、接触性消费活动仍受到一定制约。

二是工业生产方面，宏观上看增势总体稳定，但微观上看，企业生产成本呈上升趋势，企业运营仍面临较大压力，效益普遍不佳（2020年，工业利润总额-29430万元）。全区海洋装备企业仍左右着全区工业经济走势，但疫情给全区海装的稳定增长带来了许多不确定性。同时，工业战略性新兴产业引领作用不明显，工业经济发展质量有待提高。

三是服务业发展结构性问题值得关注。从第三产业增加值构成情况看，我区主要依赖于批发零售业、房地产业等传统行业，而信息传输、软件和信息技术服务业企业数量少、规模小，增加值占比较低。疫情发生后，传统服务行业遭受冲击，新兴服务行业带动不足，现代服务业总体增长基础还需进一步夯实。

四、2021年崇明经济运行展望

2021年是实施“十四五”规划的开局之年，是第十届花博会举办之年，也是中国共产党成立一百周年。面对疫情变化和外部环境诸多的不确定性，全区上下始终要以习近平新时代中国特色社会主义思想为指导，坚持稳中求进工作总基调，立足新发展

阶段，贯彻新发展理念，服务新发展格局，持续巩固疫情防控和经济社会发展成果，科学精准施策，努力保持经济运行在合理区间，确保“十四五”开好局、起好步。综合各方面因素，预计2021年崇明全区增加值增长6%，区级地方一般公共预算收入增长6%，全社会固定资产投资总额完成200亿元左右，社会消费品零售总额增长8.5%，新增就业不少于9000人，农村居民人均可支配收入增长快于经济增长。同时，我们也应该客观看待2021年主要经济社会发展指标受基数影响可能产生的波动。